

# Edupage a Microsoft 365

– rady a tipy pre rodičov


Základná škola v Kvačanoch



## Edupage

– školský systém

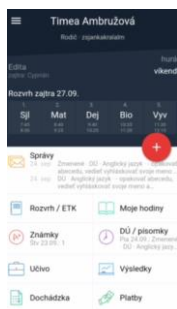
1. [zskvacany.edupage.org](http://zskvacany.edupage.org)
2. Edupage aplikácia v mobile



Ak máte k dispozícii smartfón, odporúčame Vám mobilnú aplikáciu EduPage. Stiahnuť si ju môžete na

1. pre Android na [GooglePlay](https://play.google.com/store/apps/details?id=com.edupage)
2. pre iOS na na [iTunes](https://itunes.apple.com/sk/app/edupage/id1045144444)

## Rodičovské konto



podpisovať známky/poznámky

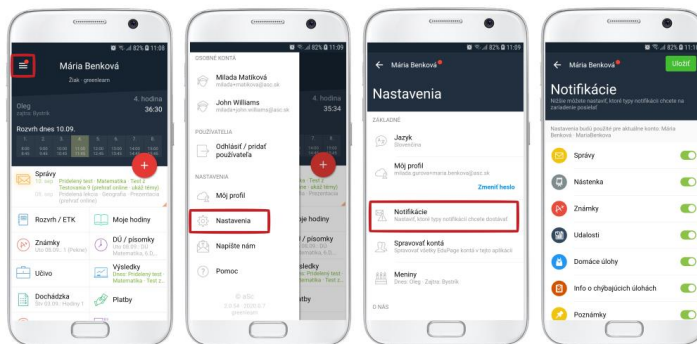
zadávať elektronické ospravedlnenky

komunikovať s učiteľmi ako rodič

podávať elektronické žiadosti

potvrďovať prihlasovacie akcie

EduPage ponúka možnosť samostatného konta pre otca, mamu a žiaka. Rodičovské konto umožňuje aj také funkcie, ktoré nie sú dostupné zo žiackeho konta.



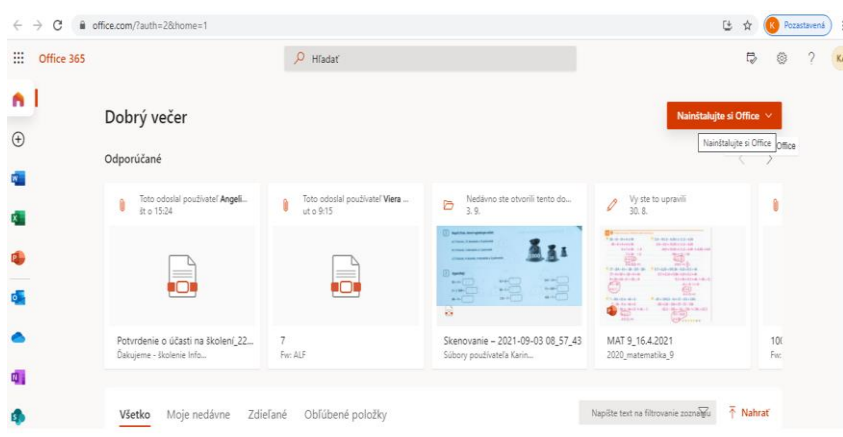

Vy si môžete zvoliť, aký druh Edupage notifikácií chcete prijímať cez aplikáciu. Preddefinované nastavenie je, že dostávate všetky notifikácie.

## Microsoft konto pre každého žiaka a učiteľa

### Office.com

meno.priezvisko@zskvacany.sk  
[karina.ambruzova@zskvacany.sk](mailto:karina.ambruzova@zskvacany.sk)  
vlastné heslo

### Aplikácie



## Online hodiny



TEAMS - kalendár


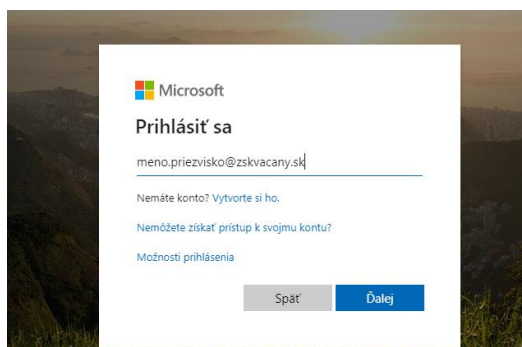


Správa

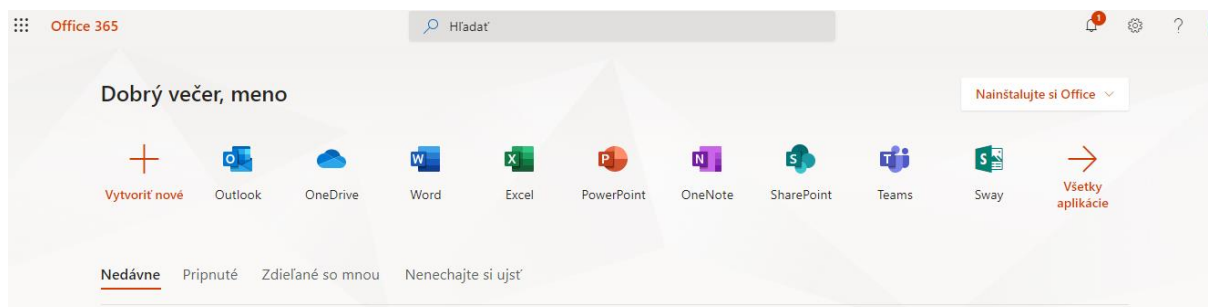
## Konto Microsoft 365

Každý žiak školy má vytvorené konto a môže používať aplikácie, ktoré mu ponúka služba Microsoft 365 – Outlook (emaily), OneDrive (úložisko), Teams (videohovory), Word, Excel, PowerPoint, ...

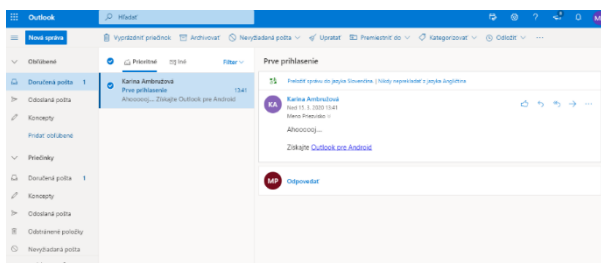
- prihlásenie na stránke **office.com** svojim menom a priezviskom v tvare [meno.priezvisko@zskvacany.sk](mailto:meno.priezvisko@zskvacany.sk)



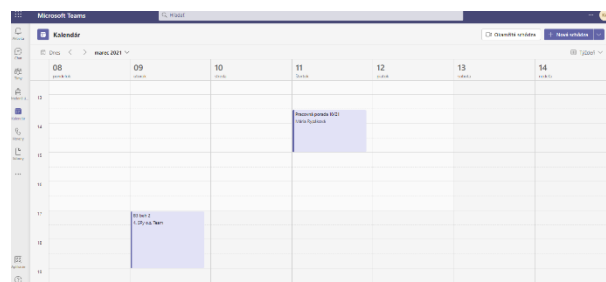
- všetci noví používatelia (žiaci 1.ročníka) majú heslo nastavené - **Kvacany227**, ktoré si po prvom prihlásení môžu zmeniť
- starší žiaci aplikácie už používali a majú svoje heslá – pri problémoch s prihlásením kontaktujú p.u. Ambružovú
- po úspešnom prihlásení budete mať prístup k aplikáciám, ktoré môžete využívať



### Outlook – emailová schránka



### Teams – videokonferencie, schôdze, online hodiny, chat, ...



- Všetky aplikácie môžete používať na webe alebo si ich stiahnuť do mobilu, tabletu alebo PC
- Prostredníctvom tlačidla **Nainštalujte si Office** si do svojho počítača môžete stiahnuť a nainštalovať kancelársky balík – aplikácie Word, Excel, Powerpoint, ...